

本文件適用於微軟公司所發行之 Internet Explorer 瀏覽器

其它瀏覽器 請參考

國網中心 SSL VPN 服務說明

[http://noc.twaren.net/noc\\_2008/Services/SSLVPN/index.php](http://noc.twaren.net/noc_2008/Services/SSLVPN/index.php)

請在瀏覽器輸入網址

<https://sslvpn.tcu.edu.tw>

## 此網站不安全

這可能表示某人正嘗試欺騙您或竊取您傳送到伺服器的任何資訊。您應該立即關閉此網站。

 [關閉此索引標籤](#)

 [其他資訊](#)

網站安全性憑證中的主機名稱和您要瀏覽的網站之主機名稱不同。

錯誤碼:DLG\_FLAGS\_SEC\_CERT\_CN\_INVALID

 [繼續瀏覽網頁 \(不建議\)](#)

1. 點選 其他資訊
2. 點選 繼續瀏覽網頁(不建議)



慈濟人文與學術薈萃  
的典範大學

Welcome to  
慈濟大學SSL VPN

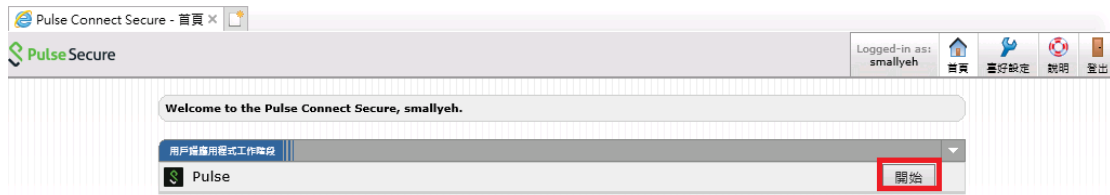
Username   
Password   
Realm

Please sign in to begin your secure session.

教職員及學生選擇 TCU\_Radius

TCU\_Radius 的帳號及密碼請至校務系統內電算中心服務之慈濟大學無線漫遊暨國網中心 SSL VPN 密碼管理系統 查詢

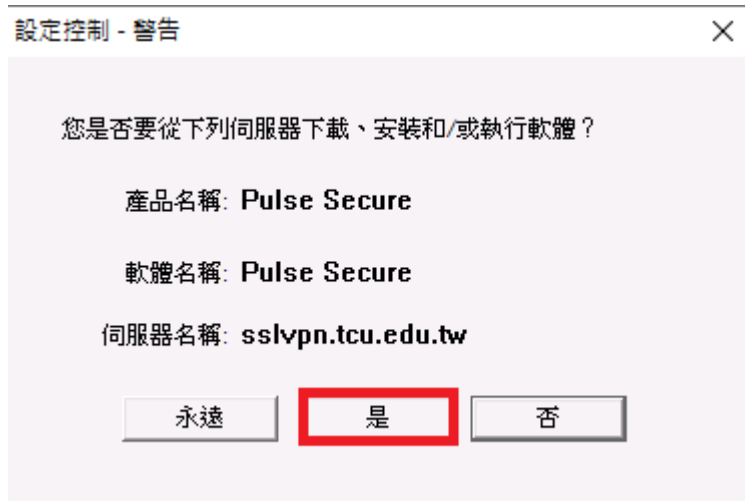
帳號(USERNAME)請輸入漫遊無線漫遊暨國網中心 SSL VPN 密碼管理系統帳號 不需加上 @rad.tcu.edu.tw



## 點選開始



點選 是



點選是




點選 是  
安裝完成後



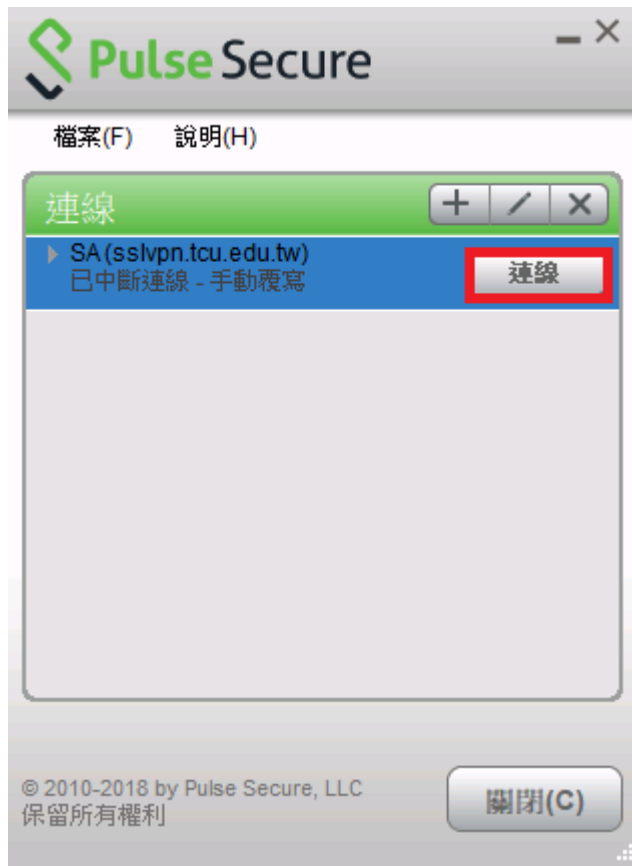
點選 連線



如右下方出現下面紅色框內小圖並有綠色向上箭頭即代表已連線



點選 Pulse Secure



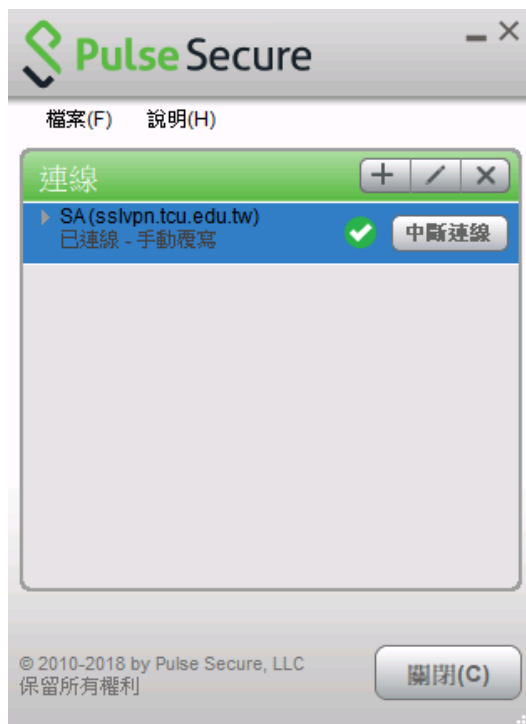
點選 連線



點選 TCU\_Radius、儲存設定、連線



使用者名稱及密碼請輸入漫遊無線漫遊暨國網中心 SSL VPN 密碼管理系統帳號密碼 不需加上 @rad.tcu.edu.tw



如使用上有任何問題，請參考

國網中心 **SSL VPN** 服務說明

[http://noc.twaren.net/noc\\_2008/Services/SSLVPN/index.php](http://noc.twaren.net/noc_2008/Services/SSLVPN/index.php)